



New

# camlog

## K-シリーズが登場しました

ALTA-DENT NEWS vol.004

# スクリータイプ用埋入ツール Φ3.3mm・Φ3.8mm 用に関するお知らせ



カムログ便利インフォメーション

## スクリータイプ用埋入ツールについて

隣在歯が近接していて通常の埋入ツールでの埋入が困難・・・


インプラントの埋入後、埋入深度の調整をしたい・・・

こんな時に便利なのが、スクリータイプ用埋入ツールです。


※埋入深度調整の際、咬合高径の小さな臼歯部では使用できません。マウントヘッドを確実に再装着し、スクリーインプラント埋入ツール(手用)により調整してください。



K5302.3310  スクリュータイプ用埋入ツール N3.3

J5302.3300  スクリュータイプインプラント保持ツール(チタン製) 3.3

K5302.3810  スクリュータイプ用埋入ツール N3.8

J5302.3800  スクリュータイプインプラント保持ツール(チタン製) 3.8


## 使用方法



①パッケージからインプラントを取り出します



★ブルーのキャップで固定が得られる状態であれば、保持ツールを使用せずに付け替えができます。



②保持ツールを使用してインプラントを固定します。→部分をつかんでください。そして、ブルーのキャップを取り外してください。



③マウントヘッドをヘックススクロードライバーで取り外します。この際、→部分をしっかりと保持してください。



④インプラント体にスクリータイプ用埋入ツールを装着し、埋入ツールの→部分をまわして締めつけます。



⑤埋入窩に挿入していきます。トルクラチェットも装着できます。

医療機器製造販売承認番号:22200BZX00868000  
医療機器製造販売届出番号:27B1X00027000012  
27B1X00027000086  
27B1X00027000005

製造販売業者 株式会社アルタデント

本 社 〒530-0012 大阪市北区芝田2丁目8-31 第三東洋ビル2F TEL(06)6377-2221 FAX(06)6377-2223  
東京支社 〒108-0072 東京都港区白金1-25-20 プレシースビル本館4F TEL(03)5420-2290 FAX(03)5420-4790  
製造業者 ALTATEC GmbH Maybachstr5, 71229Wimsheim, Germany  
02142011

**ALCADENT** アルタデント  
株式会社

www.alta-dent.com